



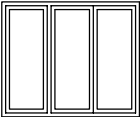
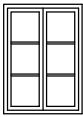


MěÚ : Chabařovice	Vypracoval	M.Dolník
Okres : Ústí nad Labem	Odp.projektant	M.Dolník
Objednatel : Město Chabařovice	Účel	DSP
Změna užívání objektu V Aleji 642 Ch a b a ř o v i c e	Datum	12/2020
	Měřítko	1 : 100
	Č.zak.	770-2020
D.1.1 Architektonicko - stavební řešení SO 01 - Změna užívání Výpisy - demontáže	Č.V. 1.15	



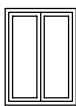





# DEMONTÁŽ - ocelová okna a dvířka

Označení ve výkrese	Schematický obrázek, popis, rozměr	Počet ks				
		1.PP	1.NP	2.NP	3.NP	Celkem
1.	 <p>ocelové okno jednoduché jednokřídlové</p> <p>500/1090 mm</p>	2	-	-	-	2
2.	 <p>plechová dvířka jednokřídlová plná</p> <p>1000/1000 mm</p>	1	-	-	-	1

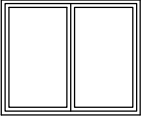
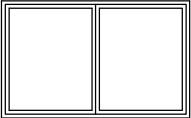
# DEMONTÁŽ - dřevěná okna

Označení ve výkrese	Schematický obrázek, popis, rozměr	Počet ks				
		1.PP	1.NP	2.NP	3.NP	Celkem
3.	 <p>dřevěné okno dvojité jdnokřídlové</p> <p>540/1170 mm</p>	-	1	1	-	2
4.	 <p>dřevěné okno dvojité dvoukřídlové</p> <p>1260/1230 mm</p>	1	-	-	-	1
5.	 <p>dřevěné okno dvojité trojkřídlové</p> <p>1820/1520 mm</p>	-	1	1	-	2
6.	 <p>dřevěné okno zdvojené dvoukřídlové</p> <p>1040/1450 mm</p>	-	-	2	2	4


# DEMONTÁŽ - plastová okna

Označení ve výkrese	Schematický obrázek, popis, rozměr	Počet ks				
		1.PP	1.NP	2.NP	3.NP	Celkem
7.	 <p>plastové okno zasklené izolačním dvojsklem jdnokřídlové</p> <p>550/1280 mm</p>	6	-	-	3	9
8.	 <p>plastové okno zasklené izolačním dvojsklem jdnokřídlové</p> <p>540/1540 mm</p>	-	1	1	-	2
9.	 <p>plastové okno zasklené izolačním dvojsklem dvoukřídlové</p> <p>950/1280 mm</p>	1	-	-	1	2
10.	 <p>plastové okno zasklené izolačním dvojsklem dvoukřídlové</p> <p>940/1530 mm</p>	-	1	1	-	2
11.	 <p>plastové okno zasklené izolačním dvojsklem jdnokřídlové</p> <p>1050/1290 mm</p>	-	-	-	2	2
12.	 <p>plastové okno zasklené izolačním dvojsklem dvoukřídlové</p> <p>1050/1290 mm</p>	-	-	-	4	4
13.	 <p>plastové okno zasklené izolačním dvojsklem dvoukřídlové</p> <p>1320/1370 mm</p>	-	-	-	1	1
14.	 <p>plastové okno zasklené izolačním dvojsklem jdnokřídlové</p> <p>1290/1540 mm</p>	-	1	1	-	2




# DEMONTÁŽ - plastová okna

Označení ve výkrese	Schematický obrázek, popis, rozměr	Počet ks				
		1.PP	1.NP	2.NP	3.NP	Celkem
15.	 <p>plastové okno zasklené izolačním dvojsklem dvoukřídlové</p> <p>1850/1540 mm</p>	-	3	3	-	6
16.	 <p>plastové okno zasklené izolačním dvojsklem dvoukřídlové</p> <p>2490/1550 mm</p>	-	2	2	-	4

# DEMONTÁŽ - balkonové dveře

Označení ve výkrese	Schematický obrázek, popis, rozměr	Počet ks				
		1.PP	1.NP	2.NP	3.NP	Celkem
17.	 <p>dřevěné balkonové prosklené dveře jednokřídlové</p> <p>940/2100 mm</p>	-	1	1	-	2

# DEMONTÁŽ - vchodové dveře

Označení ve výkrese	Schematický obrázek, popis, rozměr	Počet ks				
		1.PP	1.NP	2.NP	3.NP	Celkem
18.	 <p>vchodové jednokřídlové otevíravé dveře s nadsvětlíkem</p> <p>1120/2350 mm</p>	1	-	-	-	1
19.	 <p>vchodové jednokřídlové otevíravé dveře + samostatný nadsvětlík</p> <p>1040/1980 mm + 1040/300 mm</p>	-	1	-	-	1
20.	 <p>vchodové jednokřídlové otevíravé dveře</p> <p>840/1750 mm</p>	-	-	-	1	1

# DEMONTÁŽ - vnitřní dveře

Označení ve výkrese	Schematický obrázek, popis, rozměr	Počet ks				
		1.PP	1.NP	2.NP	3.NP	Celkem
21.	vnitřní jednokřídlové otevíravé dveře 600/1970 mm	2	-	1	-	3
22.	vnitřní jednokřídlové otevíravé dveře 650/1970 mm	-	2	2	-	4
23.	vnitřní jednokřídlové otevíravé dveře 700/1970 mm	2	-	-	-	2
24.	vnitřní jednokřídlové otevíravé dveře 800/1970 mm	2	8	7	-	17
25.	vnitřní jednokřídlové otevíravé dveře 850/1970 mm	-	1	-	-	1
26.	vnitřní jednokřídlové otevíravé dveře 900/1970 mm	2	3	4	-	9



# DEMONTÁŽ - klempířské výrobky

Označení ve výkrese	Schematický obrázek, popis, rozměr	Počet ks				
		1.PP	1.NP	2.NP	3.NP	Celkem
1.	oplechování okenních parapetů z pozink.plechu RŠ 250 mm					50,15 bm
2.	oplechování atiky hlavní střechy z pozink.plechu RŠ 330 mm					49,20 bm
3.	oplechování atiky terasy 3.NP z pozink.plechu RŠ 250 mm + rozšíření v místě pilířů 0,30/0,15 - 2 ks a 0,15/0,15 - 2 ks					24,45 bm
4.	oplechování zděného zábradlí terasy 3.NP z pozink.plechu RŠ 250 mm					21,35 bm
5.	oplechování atiky střechy 2.NP z pozink.plechu RŠ 250 mm					7,55 bm
6.	kotlíky dešťových svodů 300/300/300 mm z pozink.plechu					7 ks
7.	dešťové svody z pozink.plechu DN 100 mm včetně kolen					68,00 bm
8.	oplechování okapnic balkonů z pozink.plechu RŠ 250 mm					7,00 bm
9.	oplechování zdiva balkonů z pozink.plechu RŠ 330 mm					7,00 bm
10.	oplechování krycí desky vstupu v 1.NP z pozink.plechu 2,0/0,95 m					1 ks
11.	oplechování římsy v úrovni podlahy 1.NP z pozink.plechu RŠ 150 mm					56,85 bm

## DEMONTÁŽ - ostatní

Označení ve výkrese	Schematický obrázek, popis, rozměr	Počet ks				
		1.PP	1.NP	2.NP	3.NP	Celkem
1.	<b>Vnitřní parapety</b> demontáž vnitřních okenních parapetů Š 300 mm					43,60 bm
2.	<b>Zábradlí balkonů</b> demontáž ochranného ocelového trubkového zábradlí balkonů v 1. a 2.NP					23,0 bm (115 kg)
3.	<b>Okenní ocelové mříže</b> demontáž okenních ocelových mříží v 1.PP : - okno 950/1260 mm                      1 ks - okno 550/1260 mm                      6 ks - okno 1260/1230 mm                      1 ks					